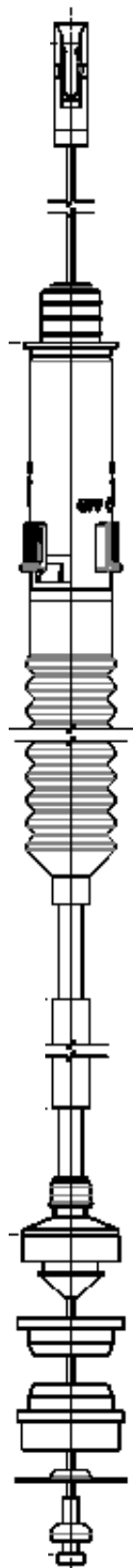


# DISINNESTO FRIZIONI AUTOADJUST

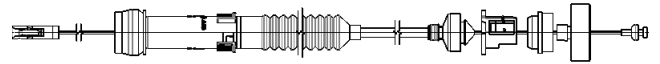


CITROEN	Pag.	82
FIAT-LANCIA	Pag.	83
PEUGEOT	Pag.	84
RENAULT	Pag.	85
SEAT	Pag.	86
VOLKSWAGEN	Pag.	87
LEAFLET MONTAGGIO - AUTOADJUST	Pag.	88

# DISINNESTO FRIZIONE AUTOREGOLANTE - CLUTCH CABLES AUTOADJUST

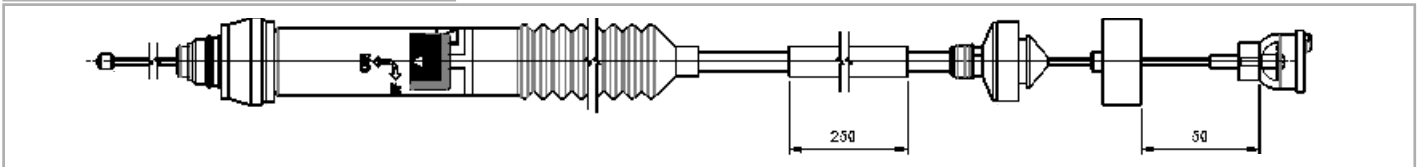


## CITROEN

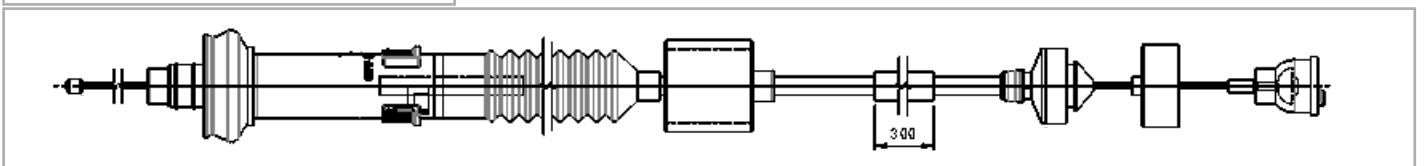


2968	BERLINGO all 1.4, 1.6	97 -	AutoADJ	0617	0346	2150R1
2950	BERLINGO all 1.8	97 -	AutoADJ	0653	0330	2150V1
2947	BERLINGO all gear BE4R	03 -	AutoADJ	0899	0687	2150CF-2150CX-2150CS 9648780380-9661239180
3641	BERLINGO all 1.6 16v, 1.6 HDI gear BE4R	03 -	AutoADJ	0870	0705	2150CY-9664708080
2951	EVASION 2.0L	95 -	AutoADJ	0738	0317	2150S4-1476637080
2952	EVASION 2.0 TB, 1.9 TDS	95 -	AutoADJ	0863	0500	2150T1-1476638080-1480346080
2953	EVASION 2.1 TDS	96 -	AutoADJ	1088	0710	2150P6-1476128080
2972	EVASION 1.9 DS ( DW8 ) - 2.0 ( EW ) gear BE4R	00 -	AutoADJ	0973	0632	2150AC-1487268080
2973	EVASION 2.0 HDI 95 cv ( DWB10BTED )	00 -	AutoADJ	1003	0643	2150AN-1487725080
3194	XSARA 1.4 all	97 -	AutoADJ	0615	0353	2150V7-9625275680
2948	XSARA 1.8, 1.9 DS all	97 -	AutoADJ	0663	0335	2150V9
2970	XSARA 2.0, 1.9 TDS all	97 -	AutoADJ	0717	0518	2150V2-9632112980
2862	XSARA PICASSO all 1.6,1.8,2.0 16V	00 -	AutoADJ	0930	0690	2150Z5-2150AT-2150AS
2862	XSARA PICASSO all 2.0Hdi	00 -	AutoADJ	0930	0690	2150Z5-2150AT-2150AS
2971	XSARA PICASSO all 1.6, 1.8, 1.9 DS	00 -	AutoADJ	0933	0688	2150Z6-2150AR-9646122580

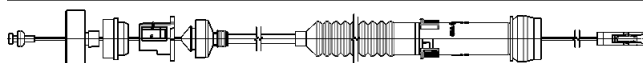
### BERLINGO COD. 2947



### XSARA PICASSO COD. 2862



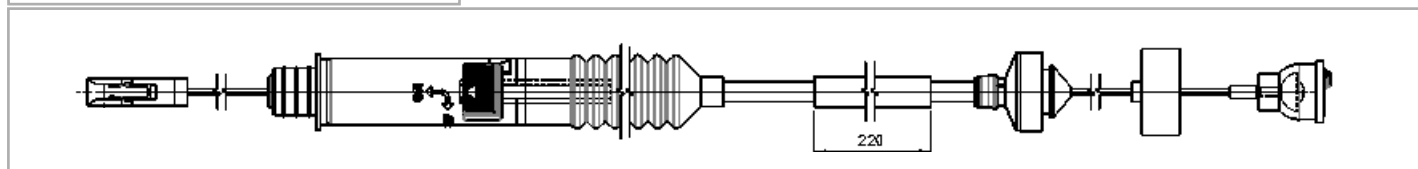
# DISINNESTO FRIZIONE AUTOREGOLANTE - CLUTCH CABLES AUTOADJUST



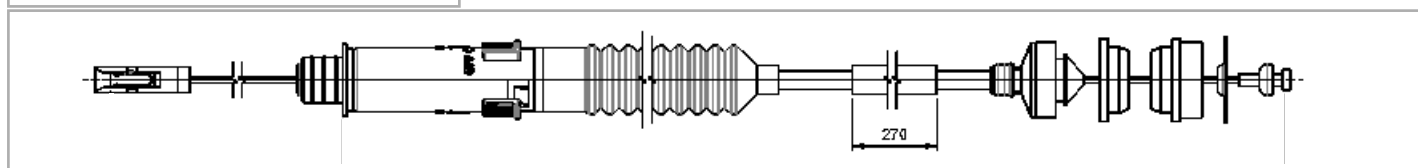
**FIAT-LANCIA**

2951	ULYSSE 2.0 - TDS	95 -	AutoADJ	0762	0332	2150S4-1476637080-1479128080
2952	ULYSSE TB, 1.9 TDS	95 -	AutoADJ	0854	0489	2150T1-1476638080-1480346080
2953	ULYSSE 2.1 TD	96 -	AutoADJ	1095	0750	2150P6-1476128080
2972	ULYSSE 2.0	00 -	AutoADJ	0973	0632	2150AC-1487268080
2973	ULYSSE 2.0 , 2.2 JTD	00 -	AutoADJ	1003	0643	2150AN-1487725080
2951	SCUDO 2.0 - TDS	95 -	AutoADJ	0738	0317	2150S4-1476637080-1479128080
2952	SCUDO TB	95 -	AutoADJ	0863	0500	2150T1-1476638080-1480346080
2953	SCUDO 2.1 TDS	96 -	AutoADJ	1088	0710	2150P6-1476128080
2972	SCUDO 1.9 DS - 2.0 BZ	00 -	AutoADJ	0973	0632	2150AC-1487268080
2973	SCUDO 2.0 JTD	00 -	AutoADJ	1003	0643	2150AN-1487725080
2952	ZETA 2.0 TB	94 - 02	AutoADJ	0854	0489	1476638080-1480346080
2953	ZETA 2.1 TDS	94 - 02	AutoADJ	1095	0750	2150P6-1476128080
2972	ZETA 2.0 16V CEE F3	94 - 02	AutoADJ	0973	0632	1487268080

## ULYSSE-SCUDO COD. 2973



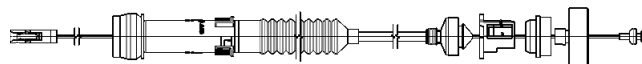
## ULYSSE-SCUDO-ZETA COD. 2953



# DISINNESTO FRIZIONE AUTOREGOLANTE - CLUTCH CABLES AUTOADJUST

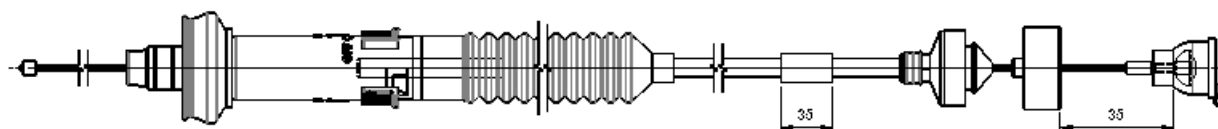


## PEUGEOT

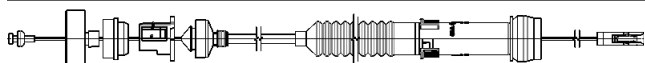


2954	106 all	96 -	AutoADJ	1337	1135	2150Q5
2955	106 all con servosterzo	96 -	AutoADJ	1463	1248	2150Q6-96254125
3209	206 all gear MA	98 -	AutoADJ	0660	0350	2150X3
3208	206 all gear BE4	98 -	AutoADJ	0910	0610	2150X4
2869	206 1.1, 1.3, 1.6 ch 9683-	00 -	AutoADJ	0580	0385	2150AX
2863	206 2.0L 138 cv	00 -	AutoADJ	0915	0644	2150Y6-9634309980
2870	206 2.0L 138 cv ch 9583>	00 -	AutoADJ	0823	0611	2150AY9633433280
2863	206 DS HDI 90cv	00 -	AutoADJ	0915	0644	2150Y6-9634309980
2870	206 DS HDI 90cv ch 9457>	00 -	AutoADJ	0823	0611	2150AZ-9646323580
2980	206 BZ all	02 -	AutoADJ	0580	0337	2150CK-9652759680
2981	206 DS HDI 90cv	02 -	AutoADJ	0828	0597	2150CH-9652759480
3642	206 all 1.9 DS ch.9583-	02 -	AutoADJ	0831	0585	2150EG-9686559380
2948	306 all gear BE3 - mot.XU7JP	93 -	AutoADJ	0667	0314	2150V9
3211	306 all Mot.XU10J4 gear BE3	93 -	AutoADJ	0720	0510	2150L6-K4
3212	306 TDS 1905 cc	3.94 -	AutoADJ	0725	0513	2150X0-9632326780
3210	306 1.3, 1.6 all gear MA	96 - 99	AutoADJ	0642	0365	2150H1-9619147580
2871	306 1.3, 1.6 all gear MA	9.99 -	AutoADJ	0620	0405	2150Y7
2872	306 1.8, 1.8 DS, TDS, SW TDS	- 00	AutoADJ	0655	0366	2150Y1-2150W9-9634114380
3438	306 1.9 TD, 2.0, 2.0 16V ch.8336	- 00	AutoADJ	0725	0495	2150Y2-9634114180
2842	306 2.0 mot.XU10J4R/S	00 -	AutoADJ	0700	0520	2150Y9-9634729480
2842	306 TDS mot.XUD97E	00 -	AutoADJ	0700	0520	2150Y9-9634729480
2956	405 1.6, 1.8, 2.0, 1.9 DS	93 -	AutoADJ	1443	1196	2150G2-2150G5-0815705 6815081-96182662
2957	405 TD - M16	93 -	AutoADJ	1310	1140	2150G3-96182664
2958	406 1.6, 1.8, 1.8 16V all	96 -	AutoADJ	0805	0402	2150N1-2150W3-96192572
2959	406 2.0 16V, 1.9TD all ex. 2.1	96 -	AutoADJ	0857	0522	2150N2-2150W4-96192573
2960	406 TDS ( mot.XU95D )	98 -	AutoADJ	0800	0398	2150W5
2951	806 2.0	95 -	AutoADJ	0738	0317	2150S4-1476637080-1479128080
2952	806 2.0 TB, 1.9 TDS	95 -	AutoADJ	0863	0500	2150T1-1476638080-1480346080
2953	806 2.1 TDS	96 -	AutoADJ	1088	0710	2150P6-1476128080
2972	806 1.9 DS ( DW8 ) - 2.0 ( EW ) gear BE4R	00 -	AutoADJ	0973	0632	2150AC-1487268080
2973	806 2.0 HDI 95 cv ( DWB10BTED )	00 -	AutoADJ	1003	0643	2150AN-1487725080

### 206 DS HDI 92CV COD. 2981



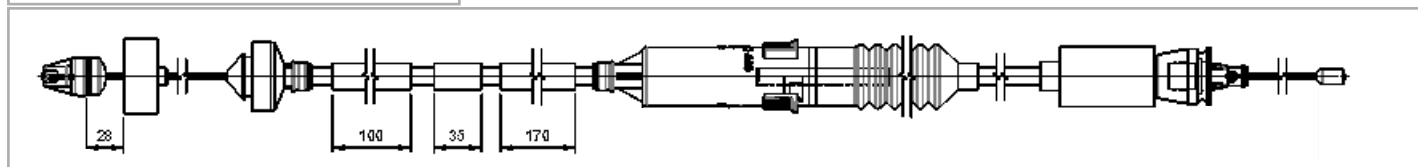
# DISINNESTO FRIZIONE AUTOREGOLANTE - CLUTCH CABLES AUTOADJUST



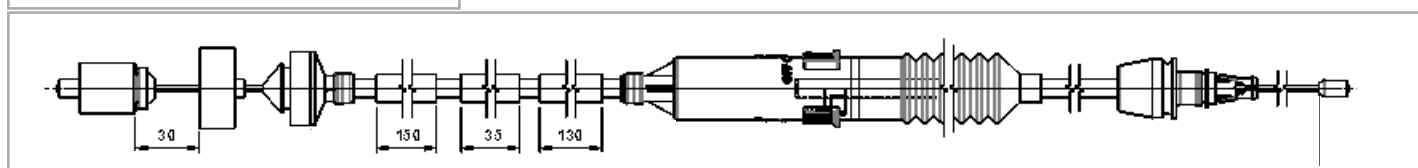
**RENAULT**

3214	ESPACE III all	91 - 96	AutoADJ	1318	1132	6025171256
3213	ESPACE III all	97 - 02	AutoADJ	1072	0858	6025304915
2963	LAGUNA 1.9 DTI	94 -	AutoADJ	1197	0865	8200018668
2962	LAGUNA 3.0 V6	94 -	AutoADJ	1151	0730	7700432383
3215	LAGUNA all ex. 1.9 DTI, 2.0, 3.0 V6	94 - 98	AutoADJ	1240	0855	7700413205-7700413206
3216	LAGUNA all ex. 1.9 DTI, 2.0, 3.0 V6	98 -	AutoADJ	1196	0855	7700431360

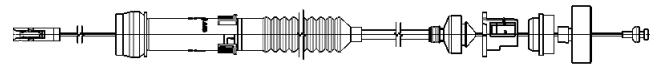
## LAGUNA COD. 3215



## LAGUNA COD. 3216



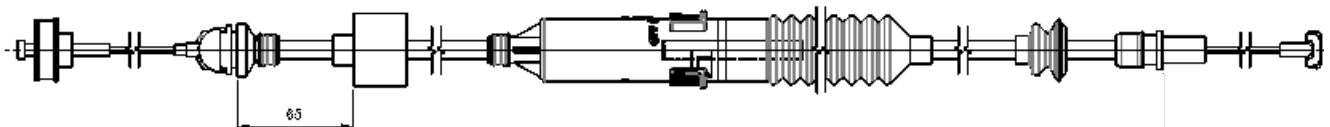
# DISINNESTO FRIZIONE AUTOREGOLANTE - CLUTCH CABLES AUTOADJUST



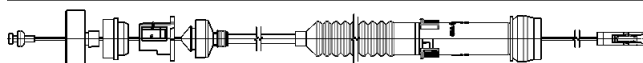
## SEAT

2964	AROSA all	98 -	AutoADJ	1060	0813	6X1721335-6N1721335D
2965	CORDOBA 1.4, 1.6	93 - 94	AutoADJ	1097	0823	6K1721335A
2961	CORDOBA DS all	93 - 8.96	AutoADJ	0865	0598	6K1721335C-6K1721335B
2967	CORDOBA 1.6, 1.8, TDS 90cv terminale a T	9.97	AutoADJ	1350	1016	6K1721335J
2966	CORDOBA 1.6, 1.8, TDS 90cv	9.96 -	AutoADJ	1333	0973	6K1721335L
2965	IBIZA 1.4, 1.6	93 - 94	AutoADJ	1097	0823	6K1721335A
2961	IBIZA DS all	93 -	AutoADJ	0860	0640	6K1721335C-6K1721335B
2967	IBIZA 1.6, 1.8, TDS 90cv terminale a T	9.97	AutoADJ	1350	1016	6K1721335J
2966	IBIZA 1.6, 1.8, TDS 90cv	9.96 -	AutoADJ	1333	0973	6K1721335L
1919	TOLEDO all <i>vedi Vw GOLF-JETTA</i>	92 -	AutoADJ	0800	0520	191721335AB

### AROSA COD. 2964



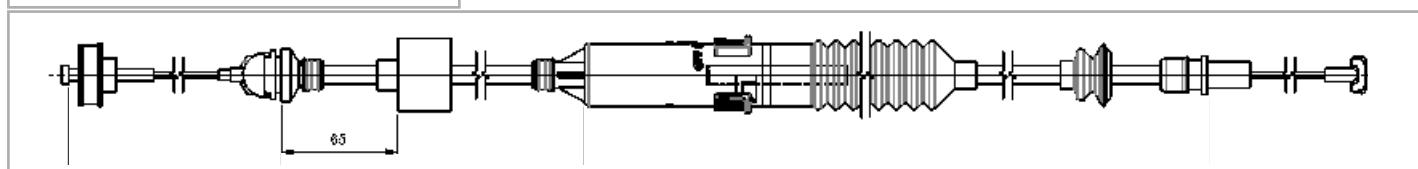
# DISINNESTO FRIZIONE AUTOREGOLANTE - CLUTCH CABLES AUTOADJUST



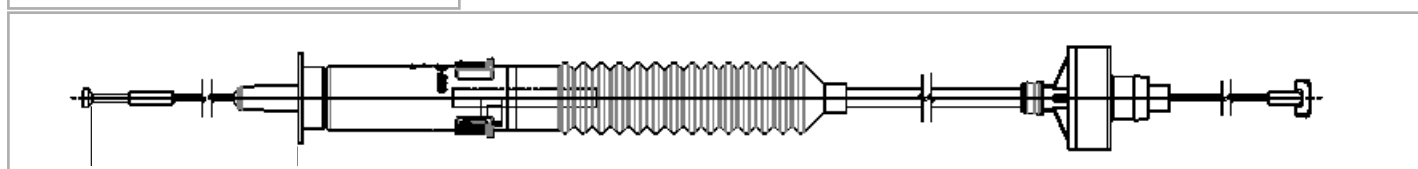
## VOLKSWAGEN

1408	GOLF 2 GTI	86 -	AutoADJ	0800	0540	191721335G-Q
1919	GOLF 2 GTI <i>vedi Seat TOLEDO</i>	90 -	AutoADJ	0800	0520	191721335A-B
1731	GOLF 2 DS - GTD	90 - 8.91	AutoADJ	1081	0824	191721335F
1921	GOLF 3 1.8, 1.9 DS ex. GTDi	- 9.92	AutoADJ	0821	0519	1H1721335A-B
2949	GOLF 3 1.4, 1.6 ex. GTi	9.96 - 8.97	AutoADJ	1040	0705	1H1721335C+K-1H1721335M+H
1408	JETTA GLI	86 -	AutoADJ	0803	0542	191721335G-Q
1919	JETTA GLI <i>vedi Seat TOLEDO</i>	90 -	AutoADJ	0797	0529	191721335A-B
1731	JETTA DS	90 - 8.91	AutoADJ	1078	0818	191721335F
2964	LUPO all <i>vedi Seat AROSA</i>	9.94 - 01	AutoADJ	1060	0813	6X1721335-6N1721335D
1733	PASSAT all ex. DS	89 -	AutoADJ	1295	0955	357721335E
2969	POLO all	92 - 94	AutoADJ	1025	0780	6N1721335B
2964	POLO all <i>vedi Seat AROSA</i>	99 - 01	AutoADJ	1060	0813	6X1721335-6N1721335D-K-J
1733	SANTANA all ex. DS	89 -	AutoADJ	1295	0955	357721335+E
1732	SCIROCCO all	86 -	AutoADJ	1032	0800	533721335C
1921	VENTO all BZ - DS ex. GTDi	9.91 - 8.97	AutoADJ	0827	0508	1H1721335A-B
2949	VENTO 1.4, 1.6 BZ - DS ex. GTi	9.96 - 8.97	AutoADJ	1040	0705	1H1721335C-H-K-1H1721335M
2961	CADDY DS all	95 - 96	AutoADJ	0857	0642	6K1721335C-6K1721335B
2964	CADDY DS all	96 - 01	AutoADJ	1060	0813	6X1721335
1925	TRANSPORTER T4 all	9.90 - 02	AutoADJ	1249	0918	701721335B-7D1721335

### LUPO-POLO-CADDY COD. 2964



### GOLF 3 COD. 1921



## ISTRUZIONI DI MONTAGGIO ASSEMBLY INSTRUCTIONS



### Cavi Frizione Autoregolanti

Autoadjust clutch cables  
Cables débrayage "Autoadjust"  
Cables de embrague "Autoadjust"  
Kupplung Kabel "Autoadjust"

## STEP 1

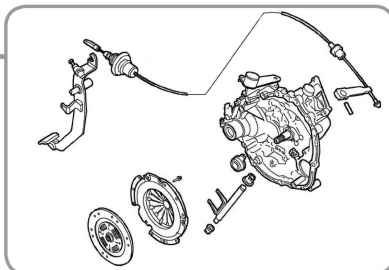
- **PRIMA DEL MONTAGGIO, VERIFICARE CHE IL TASTO ROSSO SIA IN POSIZIONE OFF (CAVO SBLOCCATO).** ORA IL CAVO SI PUÒ COMPRIMERE LIBERAMENTE PER POTER MEGLIO ESSERE MONTATO SULLA VETTURA;
- **PRIOR TO ASSEMBLY, MAKE SURE THE RED BUTTON IS IN THE OFF POSITION (UNLOCKED CABLE).** NOW THE CABLE CAN BE FREELY COMPRESSED, ALLOWING EASIER INSTALLATION ON THE CAR;
- **AVANT LE MONTAGE IL FAUT VERIFIER QUE LA TOUCHE ROUGE SOIT EN POSITION OFF (CABLE DEBLOQUE).** APRES ÇA, C'EST POSSIBLE COMPRIMER LE CABLE POUR POUVOIR LE MONTER MIEUX SUR LA VOITURE;
- **ANTES DEL MONTAJE VERIFICAR QUE EL BOTÓN ROJO ESTÉ EN POSICIÓN OFF (CABLE BLOQUEADO).** AHORA EL CABLE SE PUEDE COMPRIMIR LIBREMENTE PARA FACILITAR ASI EL MONTAJE;
- **VOR DER MONTAGE STELLEN SIE BITTE SICHER, DASS DER ROTE KNOPF IN DER OFF-STELLUNG IST (ENTRIEGELTES KABEL).** JETZT KANN DAS KABEL FREI ZUSAMMENGEDRÜCKT WERDEN UND ERLAUBT EINE EINFACHERE INSTALLATION IM AUTO;



**ATTENZIONE:** in caso di errato montaggio, ripetere i passaggi dal punto n° 1 al n° 3.  
**WARNING:** in case of incorrect assembly, remove and follow steps 1 through 3.  
**ATTENTION:** en cas de faux montage, enlever le câble et répéter les opérations de 1 à 3.  
**ATENCIÓN:** en caso de montaje erróneo, repetir los pasos desde el n° 1 hasta el n° 3.  
**WARNING:** Im Falle einer falschen Montage, entfernen Sie das Kabel und folgen Sie den Montageschritten 1 bis 3.

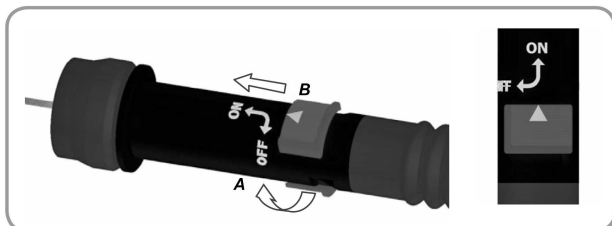
## STEP 2

- MONTARE IL CAVO SULLA VETTURA;
- INSTALL THE CABLE ON THE CAR;
- MONTER LE CABLE SUR LA VOITURE;
- MONTAR EL CABLE EL COCHE;
- MONTAGE DES KABELS IM AUTO;



## STEP 3

- RUOTARE IL PULSANTE ROSSO IN POSIZIONE ON COME MOSTRATO IN FIGURA AL FINE DI ATTIVARE LA FUNZIONALITÀ DEL CAVO. L'INSTALLAZIONE DEL CAVO È TERMINATA.
- TURN THE RED BUTTON TO THE ON POSITION AS SHOWN IN THE PICTURE TO ACTIVATE THE CABLE FUNCTIONALITY. THE INSTALLATION IS COMPLETE.
- TOURNER LA TOUCHE ROUGE SUR LA POSITION ON, COMME MONTRE DANS LA FIGURE, POUR LA MISE EN SERVICE DU CABLE. LE MONTAGE EST TERMINE.
- GIRAR EL BOTÓN ROJO A LA POSICIÓN ON COMO MOSTRADO EN LA FIGURA, PARA ACTIVAR LA FUNCIONALIDAD DEL CABLE. LA INSTALACION DEL CABLE HA SIDO CONCLUIDA.
- DREHEN SIE DEN ROTEN KNOPF IN DIE ON-STELLUNG, WIE IN DER ABILDUNG GEZEIGT, UM DIE KABEL-FUNKTIONALITÄT ZU AKTIVIEREN. DIE MONTAGE IST SOMIT KOMPLETT.



I cavi frizione "autoadjust" sono stati progettati per essere riutilizzati dopo un eventuale smontaggio dalla vettura. È possibile riutilizzare i cavi eseguendo il passaggio n° 3 in senso opposto e successivamente ripetendo tutti i passaggi dal n° 1 al n° 3.

Autoadjust clutch cables are designed to be reused after removal from the car. To remove and reuse simply follow step 3 in reverse order, then repeat assembly steps 1 through 3.

Les câbles embrayage "autoadjust" sont projetés pour être réutilisés après leur éventuel démontage de la voiture. C'est possible réutiliser les câbles en exécutant en sens contraire le passage n. 3 et en répétant tous les passages de 1 à 3.

Los cables de embrague "autorregulables" han sido proyectados para poder ser reutilizados después de un eventual desmontaje del coche. Para la reutilización se precisa seguir el paso n° 3 en sentido contrario y ejecutar sucesivamente todos los pasos desde el 1 al 3.

Die "autoadjust" Kupplungskabel wurden entwickelt, um nach dem Ausbau aus dem Auto wiederverwendet zu werden. Für den Ausbau und der Wiederverwendung folgen Sie einfach Schritt 3 in umgekehrter Reihenfolge, danach wiederholen Sie die Montageschritte 1 bis 3.

Foto e testi sono da intendersi a puro titolo informativo, si declina ogni responsabilità.